

MANUAL REVIEWER SIPMA



<https://www.poliban.ac.id>

Reviewer SIPMA adalah seseorang yang memiliki kualifikasi dan kompetensi yang memadai sesuai dengan persyaratan yang ditentukan oleh P3M Politeknik Negeri Banjarmasin (Poliban). Reviewer SIPMA bertugas memberikan penilaian terhadap proposal penelitian dan pengabdian kepada masyarakat di lingkungan internal Poliban berdasarkan penunjukan dari Kepala P3M Poliban yang ditetapkan melalui Surat Keputusan Direktur Poliban. Adapun tahapan dalam melaksanakan review antara lain :

1. Manuk ke laman SIPMA melalui link <https://sipma.poliban.ac.id/login/reviewer> seperti terlihat pada gambar 1 di bawah ini :

Gambar 1. Tampilan Halaman Login SIPMA sebagai user Reviewer

2. Pada gambar 1 menunjukkan bahwa seorang Reviewer harus memasukan user dan password yang telah disampaikan oleh admin SIPMA dengan format isian

User : NIP (Nomor Induk Pegawai)

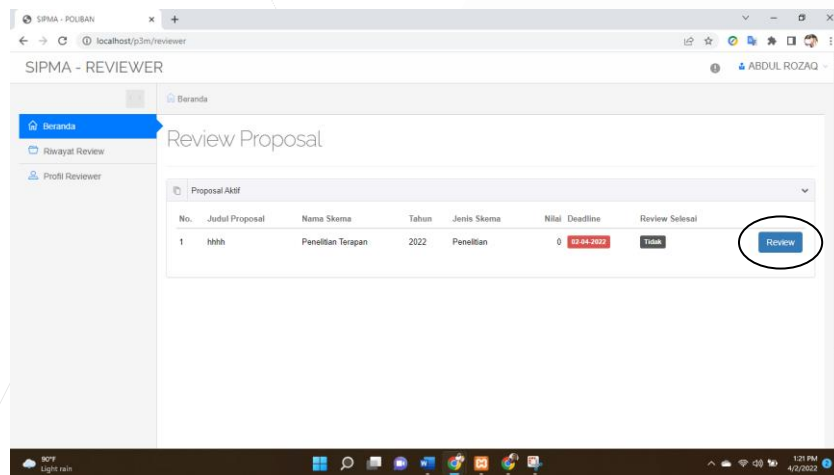
Password : 123456 (Default dan silakan bisa diganti jika diperlukan)

Kode Captcha : Masukan Kode Unik yang ada di sebelah kanan, missal :



MANUAL REVIEWER SIPMA

- Setelah berhasil login, maka Reviewer akan masuk ke laman SIPMA dengan tampilan sebagai berikut :



Gambar 2. Tampilan laman beranda Reviewer SIPMA

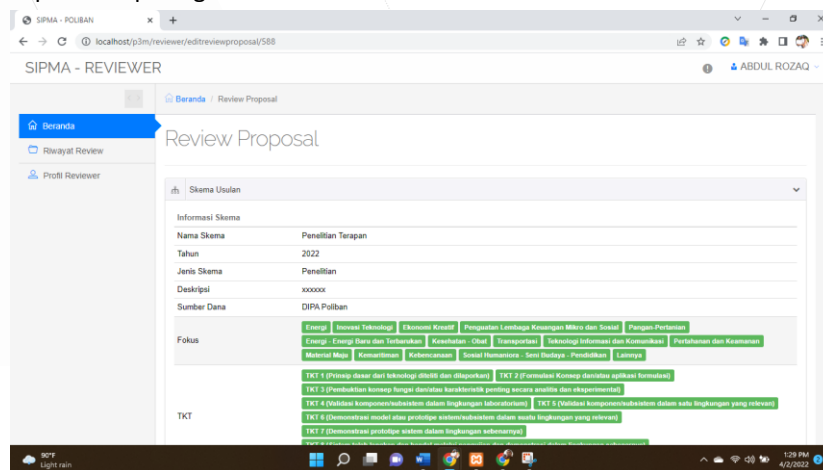
Di Halaman beranda Reviewer SIPMA akan muncul proposal penelitian atau pun proposal pengabdian kepada masyarakat yang telah di *plotting* oleh Kepala P3M Poliban kepada para Reviewer.

- Selanjutnya Reviewer dapat memberikan penilaian setiap proposal dengan cara menekan

Review

tombol

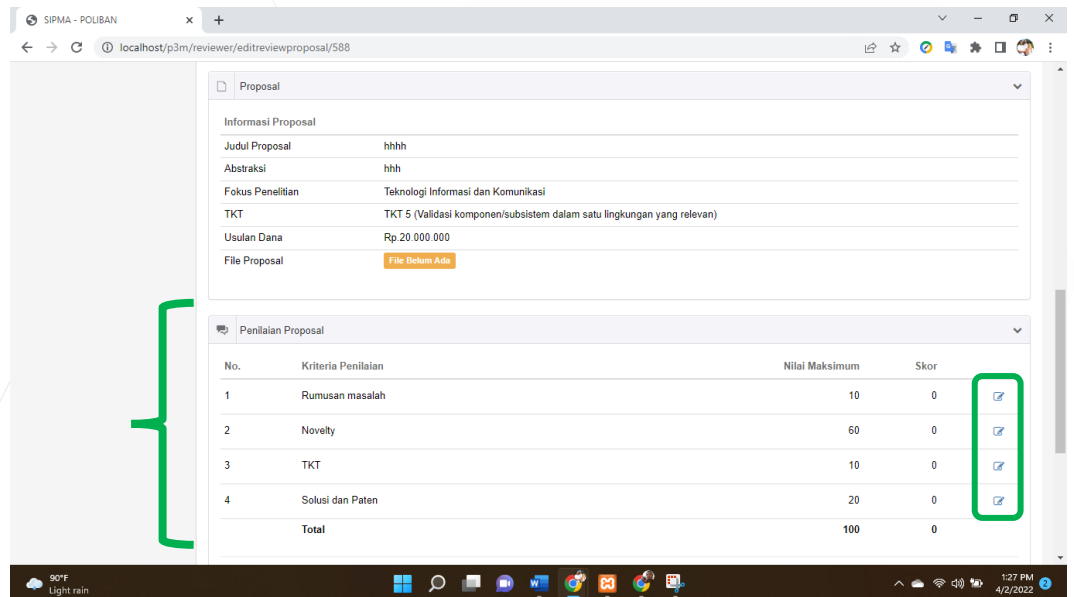
- Setelah menekan tombol review, maka Reviewer akan masuk pada halaman detail setiap proposal penelitian atau pengabdian kepada masyarakat untuk dapat memberikan penilaian seperti tampilan gambar 3 di bawah ini :



Gambar 3. Halaman Detail Proposal yang akan dinilai Reviewer


MANUAL REVIEWER SIPMA

6. Selanjutnya pada tampilan gambar 3 silakan Scroll ke bawah, sehingga akan terlihat tampilan seperti gambar 4 di bawah ini :





Gambar 4. Kolom Penilaian Proposal

7. Pada Gambar 4 terlihat Kolom Penilaian Proposal, dimana Reviewer dapat memberikan **Skor** pada setiap **Kriteria Penilaian** yang syaratnya tidak boleh lebih dari **Nilai Maksimum** dengan cara

menekan tombol  di sebelah kanan skor, sehingga skor bisa diberi inputan seperti tampilan gambar 5 berikut ini :



Gambar 5. Memasuk Skor Setiap Kriteria Penilaian Proposal

8. Reviewer dapat mengisikan **Skor** pada **Inputan Skor**. Jika sudah selesai memberikan **Skor**, silakan tekan tombol . Akan tetapi jika batal memberikan Skor, silakan tekan tombol .
9. Jika **Skor** yang diberikan melebihi Nilai Maksimum, maka akan muncul pesan

 Skor Melebihi Nilai Maksimum

MANUAL REVIEWER SIPMA

10. Setelah **Skor** terisi semua pada setiap **Kriteria Penilaian**, selanjutnya Reviewer dapat memberikan **Komentar** terhadap proposal yang direview.
11. Jika telah selesai mereview proposal, maka Reviewer bisa menggeser tombol **Off** menjadi **On** pada kolom **Review Selesai**

Review Selesai



Beri tanda jika proses review sudah selesai.

seperti terlihat pada gambar 6 di bawah ini :

No.	Kriteria Penilaian	Nilai Maksimum	Skor
1	Rumusan masalah	10	10
2	Novelty	60	50
3	TKT	10	9
4	Solusi dan Paten	20	15
Total		100	84

Catatan : Pengisian Skor Tidak Boleh Kosong.
Silakan isikan Skor 0 (Nol), Jika tidak memenuhi penilaian

Komentar
test test

Review Selesai ON Beri tanda jika proses review sudah selesai.

Simpan Batal

Gambar 6. Skor dan Komentar telah diisi

12. Setelah Skor, Komentar diisi oleh Reviewer dan pada kolom **Review Selesai** tombolnya sudah digeser menjadi **ON**, maka proses mereview selesai dan Reviewer dapat menekan tombol

Simpan

untuk menyimpan hasil review tersebut.

Selamat Bertugas